


FREDERIK PHILIPSPRIJZEN 2024

Dit zijn de kanshebbers

Traditioneel reikt Philips Healthcare de Frederik Philipsprijzen uit aan degene die het beste onderzoek heeft afgerond op het gebied van klinisch radiologische beeldvormende en interventietechnieken. Dat gebeurt tijdens de Radiologendagen met het beste van de SWC op 23 en 24 mei. De veertien inzenders presenteren hun proefschrift tijdens de Best Thesis Session. Zij maken kans op een van de vier mooie geldprijzen.

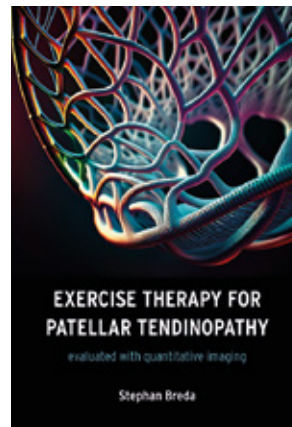
De 14 inzenders zijn:



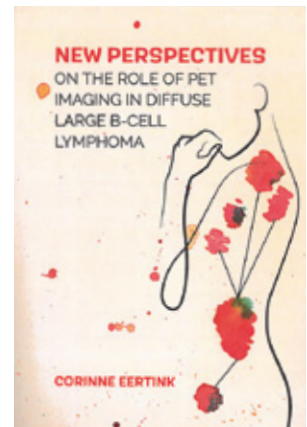
Martijne Bansraj-Duvekot,
Erasmus MC Rotterdam:
Prehospital triage of patients with suspected stroke



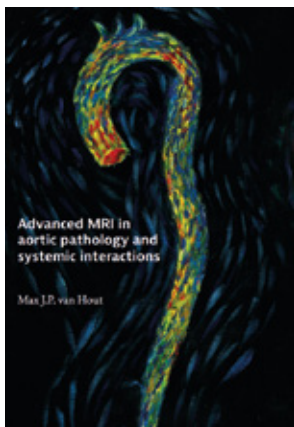
Manon Braat,
UMC Utrecht:
Radioembolization: technical and clinical analysis of safety



Stephan Breda,
Erasmus MC Rotterdam:
Exercise therapy for patellar tendinopathy evaluated with quantitative imaging




Corinne Eertink,
Amsterdam UMC:
New Perspectives on the role of PET imaging in diffuse large B-cell lymphoma




Max van Hout,
LUMC Leiden:
Advanced MRI in aortic pathology and systemic interactions




Arnolt-Jan Hoving,
Amsterdam UMC:
CT perfusion in acute ischemic stroke: Optimizing image-based patient selection for endovascular treatment



Kicky van Leeuwen,
Radboudumc Nijmegen:
Validation and implementation of commercial artificial intelligence software for radiology



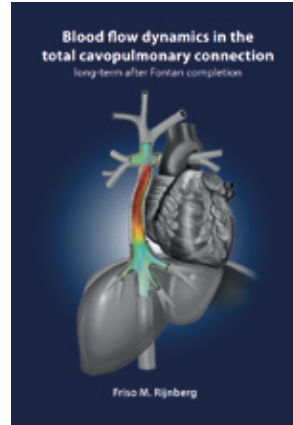
Lidewij Neeter,
Maastricht UMC+:
Contrast-enhanced mammography in women recalled from breast cancer screening




**Martijn Nobel,
Maastricht UMC+:**
*The radiological report:
A compromise between
Structured Reporting and
Natural Language Processing*



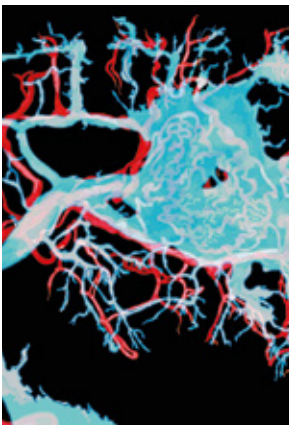
**Robbert Puijk,
Amsterdam UMC:**
*Colorectal liver metastases:
partial hepatectomy of
thermal ablation*



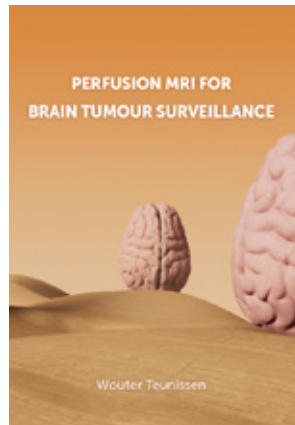
**Friso Rijnberg,
LUMC Leiden:**
*Blood flow dynamics in
the total cavopulmonary
connection*



**Ilknur Sanli,
Maastricht UMC+:**
*Impaired spinal stability in
fractures and metastases of
the thoracolumbar spine.
Therapeutic and prognostic
aspects for decision making
and management of the
fractures and metastases
of the thoracolumbar
spine*



**Sadaf Soloukey,
Erasmus MC Rotterdam:**
*Functional
ultrasound imaging and
neuromodulation of the
brain and spinal cord*



**Wouter Teunissen,
Erasmus MC Rotterdam:**
*Perfusion MRI for brain
tumour surveillance*

Prijzen en jury

Deze kandidaten maken kans op de prijzen. De eerste prijs is een geldbedrag van 4.000 euro en een uniek kunstwerk. De tweede en derde prijzen zijn geldbedragen van respectievelijk 2.000 en 1.000 euro. Daarnaast is er nog een publieksprijs van 1.000 euro die ter plaatse wordt gekozen door de aanwezigen op basis van inhoud en presentatie.

De jury is als volgt samengesteld: dr. Jet Quarles van Ufford als voorzitter van de NVvR, dr. Dik Rutgers als voorzitter van de commissie Onderwijs, prof. dr. Mathias Prokop als afdelingshoofd, dr. Paul Algra als vertegenwoordiger van MemoRad en een lid van de commissie Wetenschap.